

Les

chiffres clés de l'industrie

en Mayenne



CHAMBRE
DE COMMERCE
ET D'INDUSTRIE
DE LA MAYENNE

Les chiffres clés de l'industrie en Mayenne

La CCI de la Mayenne produit régulièrement des données sur l'économie départementale. Les chiffres clés contenus dans ce fascicule appartiennent à une série réalisée pour chacun des grands secteurs de l'économie mayennaise.

Ces chiffres clés de l'industrie en Mayenne vous apporteront une approche synthétique du tissu industriel mayennais et un aperçu de son rôle dans l'économie départementale. Le champ étudié couvre tous les établissements inscrits au registre du commerce et des sociétés dans la catégorie industrie. Les données ont été arrêtées au 31 mai 2005.

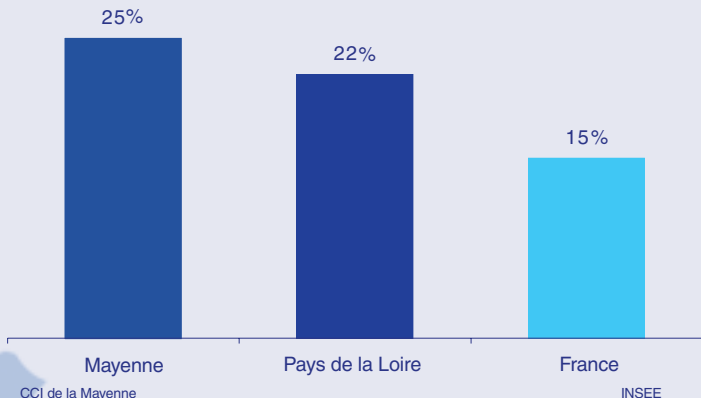
Des informations plus détaillées et plus approfondies sont disponibles sur notre site Internet www.mayenne.cci.fr où vous pouvez commander des études et des listes d'entreprises.



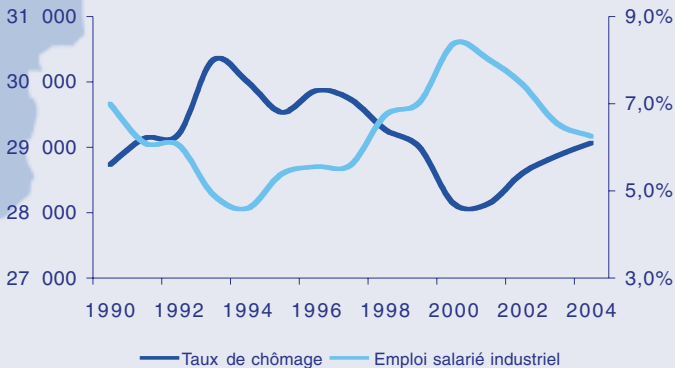
CHAMBRE
DE COMMERCE
ET D'INDUSTRIE
DE LA MAYENNE

Le poids de l'industrie mayennaise

L'emploi industriel dans l'emploi total en 2005

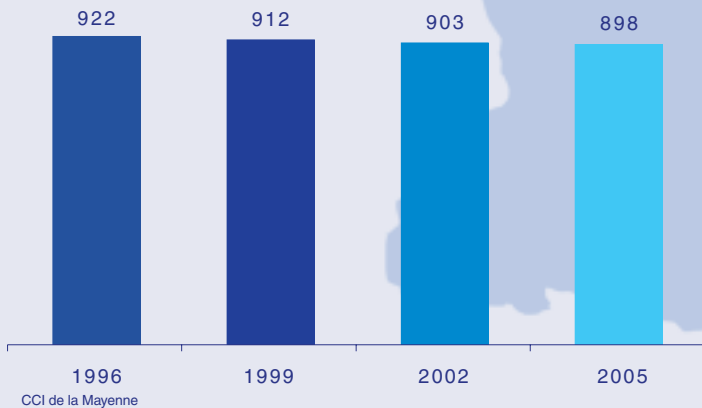


L'emploi et le chômage en Mayenne de 1990 à 2004

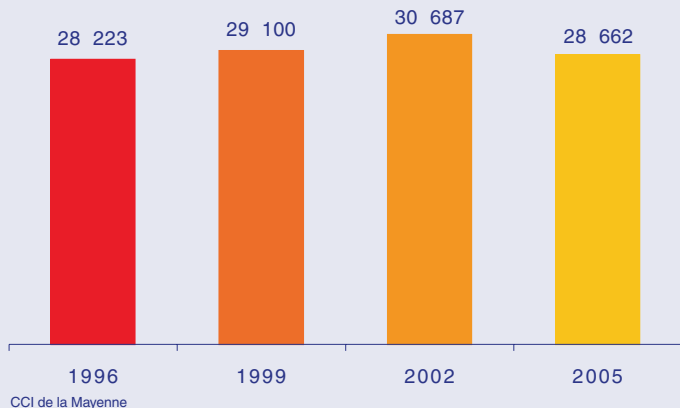


Les établissements industriels mayennais

Le nombre d'établissements en Mayenne de 1996 à 2005



Le nombre d'emplois industriels en Mayenne de 1996 à 2005



Les établissements industriels mayennais

Les principaux établissements industriels en 2005

Entreprises	Emplois
Lactalis	1 792
Socopa Évron SEAE	866
Fromageries Bel	746
MPO France	680
Pompes Salmon	653
Groupe Seb Moulinex	600
Jouve	594
Valéo Systèmes Thermiques	565
Fromageries Perreault	501
Tenneco Automotive France SA	500
Le Joint Français	488
Société Électronique du Haut-Anjou	480
Celia	466
Glaxo Wellcome	450
Doux Frais	449
Inergy Automotive Systems France	441
Dirickx SAS	420
Flextronics SNC	397
Total	11 088

CCI de la Mayenne

L'industrie par taille d'établissements en 2005



CCI de la Mayenne

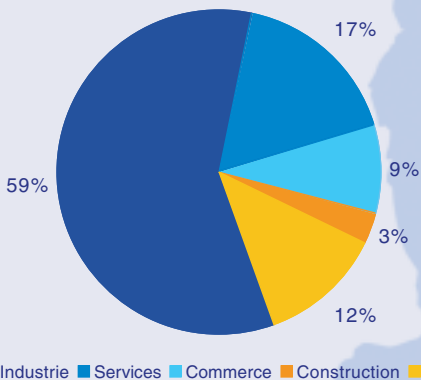
L'activité industrielle et les territoires

L'industrie dans les territoires en 2005

Communauté de Communes	Établissements	Emplois
CA de Laval	289	9 906
CC du Pays de Mayenne	106	3 520
CC du Pays de Château-Gontier	79	2 647
CC du Pays d'Évron	28	2 407
CC du Bocage Mayennais	68	1 299
CC du Pays de l'Ernée	64	1 287
CC de St-Aignan Renazé	17	1 259
CC du Pays du Craonnais	30	1 032
CC du Pays de Loiron	47	1 015
CC du Pays de Meslay Grez	41	934
CC de Vilhaines-la-Juhel	20	945
CC du Horps	14	671
CC des Avaloirs	30	566
CC de Montsûrs	17	491
CC de la région de Cossé-le-Vivien	17	337
CC d'Erve et Charnie	12	136
CC de Bais	13	84
Autres communes	6	126
Total	898	28 662

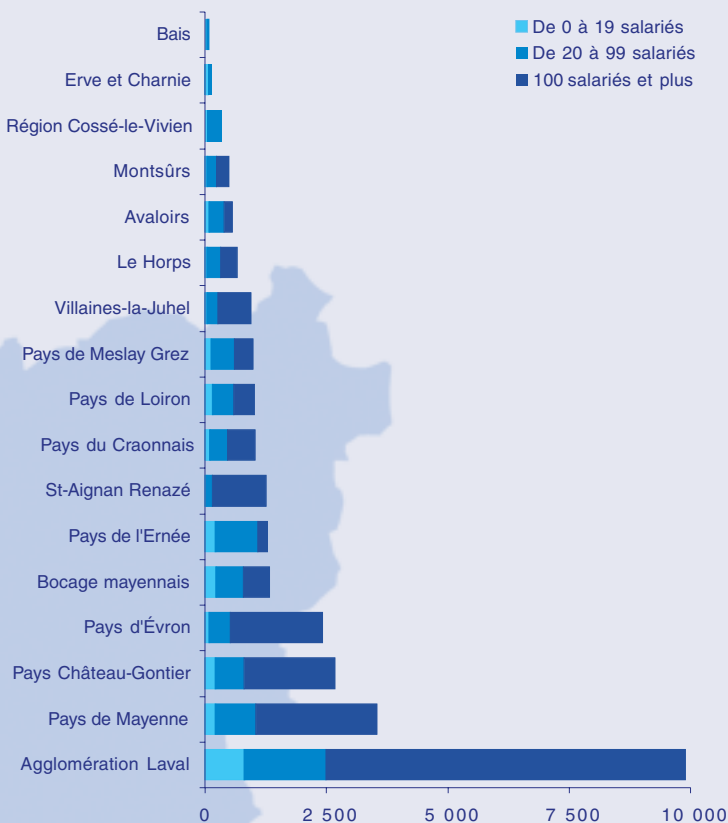
CCI de la Mayenne

Le produit de la taxe professionnelle en Mayenne en 2003



L'activité industrielle et les territoires

L'emploi par territoire et taille d'établissements en 2005



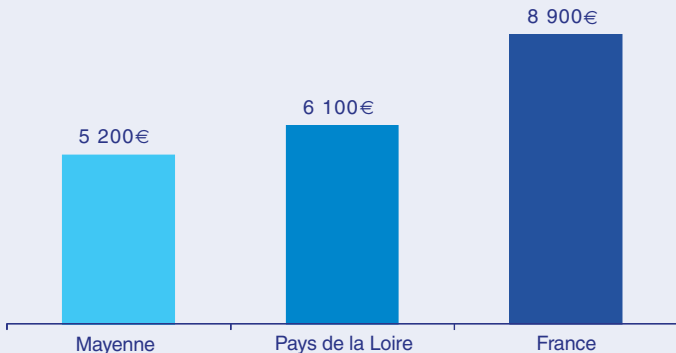
Les filières industrielles et l'investissement

Les filières industrielles mayennaises en 2005

Filières industrielles	Etablissements	Emplois
Industries liées aux métaux	267	9 179
Agroalimentaire	98	6 185
Papier carton presse imprimerie édition	97	2 852
Caoutchouc matières plastiques	46	2 707
Électricité et électronique	32	2 098
Textiles cuir habillement	50	1 647
Chimie pharmacie verre	55	1 584
Bois ameublement	149	1 414
Minéraux métaux combustibles	49	599
Traitement des déchets	9	309
Récupération des métaux	46	88
Total	898	28 662

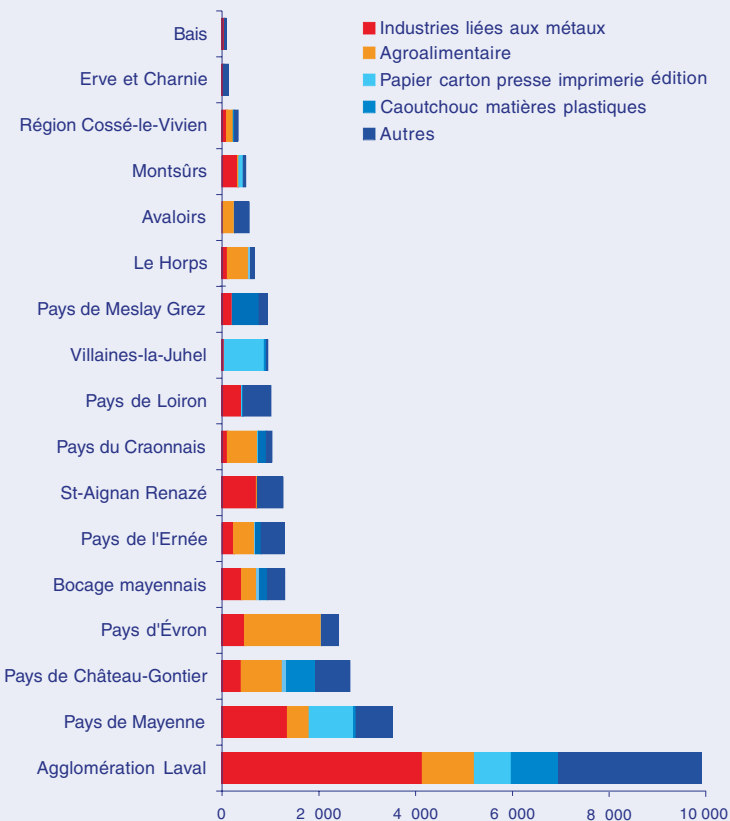
CCI de la Mayenne

L'investissement industriel par salarié en 2001



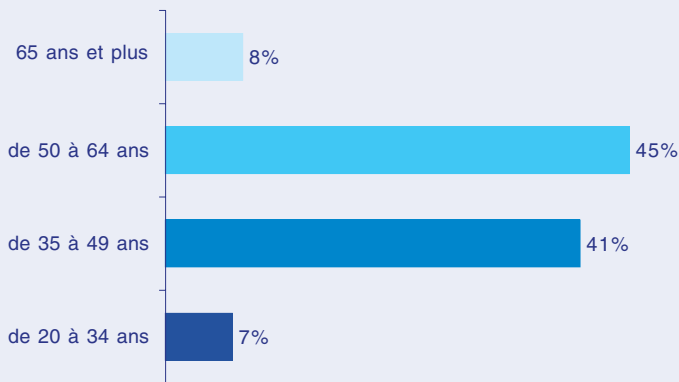
Les filières industrielles et les territoires

L'emploi industriel par territoire et filière en 2005



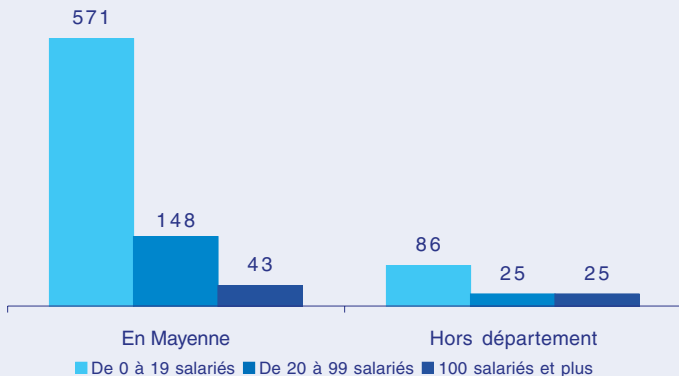
Les dirigeants et les salariés

L'âge des dirigeants des établissements industriels en 2005



CCI de la Mayenne

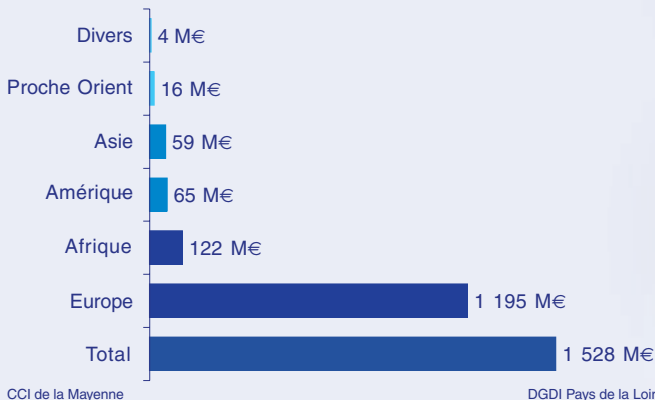
Les sièges sociaux de l'industrie mayennaise en 2005



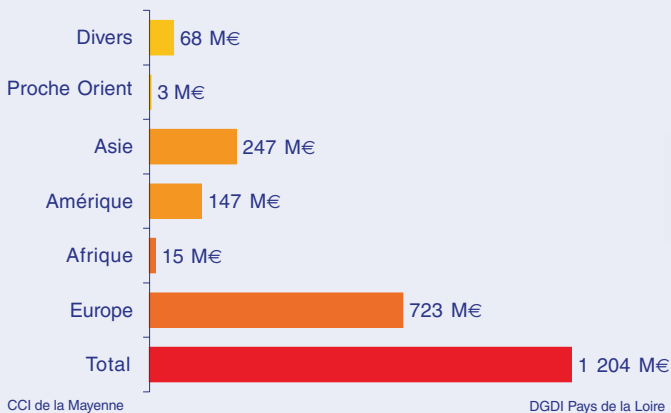
CCI de la Mayenne

L'activité industrielle à l'international

Les exportations industrielles mayennaises en 2004



Les importations industrielles mayennaises en 2004





Retrouvez toute l'information économique, les services,
l'agenda et l'actualité de votre CCI sur :

www.mayenne.cci.fr



CHAMBRE
DE COMMERCE
ET D'INDUSTRIE
DE LA MAYENNE

12 rue de Verdun
BP 239
53002 LAVAL CEDEX
Tél : 02 43 49 50 00
Fax : 02 43 49 33 16
www.mayenne.cci.fr



CCI de la Mayenne